

1 HVEM ER HVEM I BOGEN?

- Skriv navnene på de personer, du kan læse om i bogen.
- Skriv, hvad de laver:



- Hvad kalder man den slags ord: navneord egennavne personord

Skibet i bogen hedder _____

- Skriv flere navne, der begynder med

M: _____

A: _____

R: _____

Y: _____



2 STAVE-KONTROL

- Find det ord, der er stavet forkert. Skriv det rigtige ord i boksen:

"Højre hedder styrbor."

"Der er et isfjel forude."

"Minik snupper en kiggert."

"Du må vist hellere vægge skipper."

"Det er ikke farligt."

"Skal du ikke snart jem?"

"Der går nok nogle år endnu."



3 LAV SAMMENSATTE ORD

- Træk streger mellem de ord, der kan sættes sammen:

- | | |
|------------|----------|
| land • | • skærm |
| maskin • | • regner |
| lomme • | • rum |
| computer • | • gang |
| dag • | • stue |
| last • | • tøj |
| spise • | • bil |
| senge • | • bog |



4 LAV NYE ORD

- Skriv de ord, du kan danne af bogstaverne i S-Ø-K-O-R-T ?

Eksempel: *KO, TRO...* fortsæt selv: _____



5 SÆRLIGE ORD TIL SØS


• Sæt kryds ved de ord, der især bruges ombord på skibe:

- | | | | | |
|----------------------------------|---|---------------------------------|--------------------------------|--------------------------------|
| <input type="checkbox"/> bagbord | <input type="checkbox"/> stævn | <input type="checkbox"/> kompas | <input type="checkbox"/> sømil | <input type="checkbox"/> slæde |
| <input type="checkbox"/> torden | <input type="checkbox"/> anden-styrmand | <input type="checkbox"/> kurs | <input type="checkbox"/> agter | <input type="checkbox"/> kahyt |
| <input type="checkbox"/> trosse | <input type="checkbox"/> vaskeri | <input type="checkbox"/> butik | <input type="checkbox"/> kaj | |

6 TEGN OG SKRIV

• Tegn dig selv som styrmand.

Hvordan bliver man styrmand?

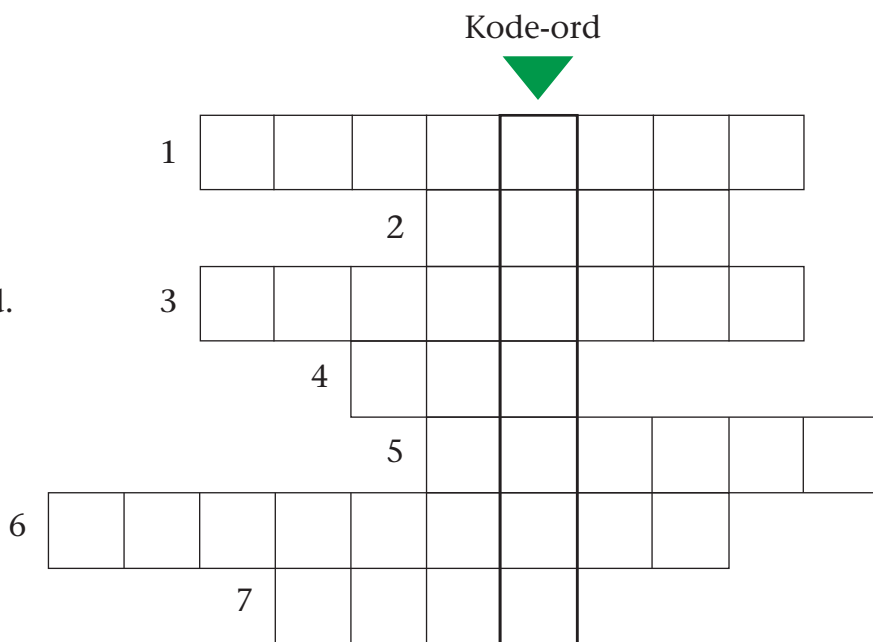




7 KRYDS-ORD

- Find det lodrette kode-ord.

- Højre side på et skib.
- Navnet på et bestemt skib.
- Bruger man for at komme i land.
- Forkortelse for mand over bord.
- Viser skibets kurs.
- Nederste rum på et skib.
- Verdenshjørne.



Hvad betyder kode-ordet?: _____

8 PAR-OPGAVE: SPØRG OG SVAR

- Find ud af hvor Mary Arctica befinder sig lige nu – brug adressen www.ral.gl
- Spørg og svar hinanden parvis – se eksempler her:

Hvornår sejler ...?

Hvornår ankommer ...?

- Hvad hedder den forreste del af et skib?
Hvad kaldes venstre side af et skib?
- Lad en af jer være kaptajn og den anden være maskin-chef.
Tal sammen, fx "Sæt fuld kraft frem," "Javel, fuld kraft frem" osv.
- Hvad ville du sige, hvis du skulle sende en nød-melding?
Hvad ville din kammerat svare, hvis hun/han modtog meldingen?



9 TILLÆGSORD

Her er et par sætninger fra bogen.

- Farv alle tillægsordene:

Det tager en lille uge.

Det er en stor seng.

Minik går frem til den høje stol.

Han stirrer ind i et venligt ansigt.

Hvorfor har I ikke flotte uniformer.

- Skriv det modsatte af hvert ord i kassen til højre.

10 ORD MED FLERE BETYDNINGER

- Skriv, hvad du mener, ordet betyder. Du må gerne forklare det på grønlandsk.

Man kan have **styr** på noget: _____

En cykel kan mangle **styr**: _____

Man kan **styre** uden om: _____

Han kan ikke **styre** sig: _____

- Indsæt et andet ord, så meningen er den samme:

En **ret** vinkel.

En **ret** med frikadeller.

Ret din opgave.

Han er **ret** stærk.

- Skriv flere betydninger af disse ord:

sø _____

sø _____

sejler _____


sejler _____

dæk _____

dæk _____

bro _____

bro _____



11 REGN MED SKRIDT

Minik ved, at han bruger 10 skridt for at gå 8 meter.

25 skridt = _____ m

200 skridt = _____ m

1000 skridt = _____ m

- Mål 10 meter op med et målebånd.
Gå med almindelige skridt de 10 meter.
- Hvor mange skridt skulle du bruge? _____

